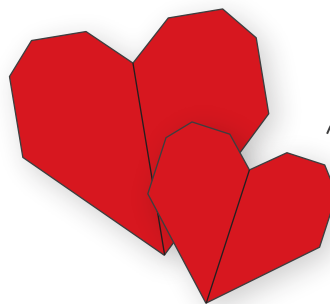

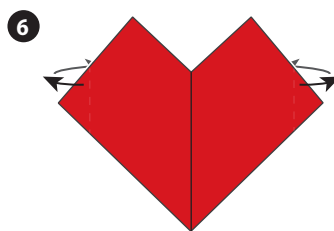
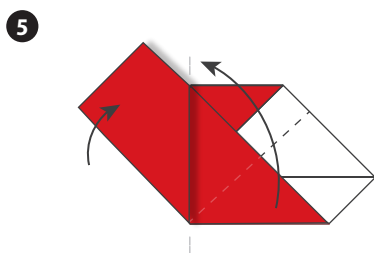
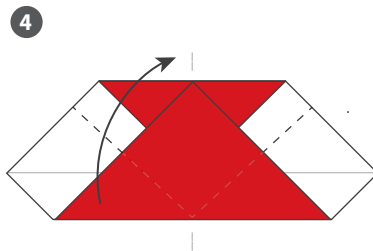
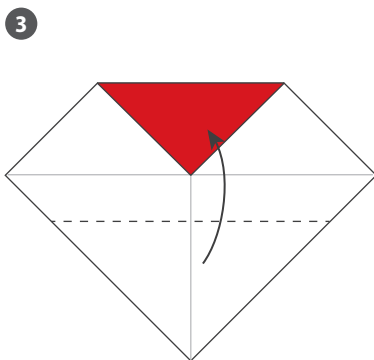
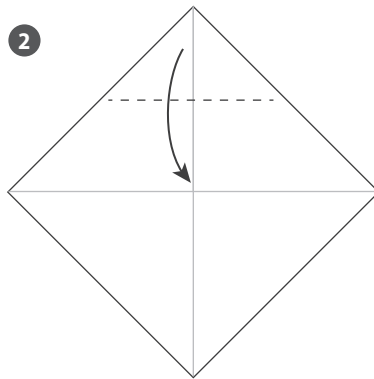
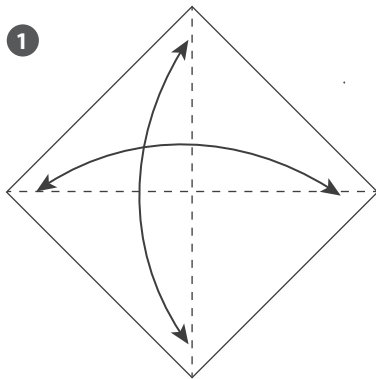


MACH DEINE GESCHENKE ZU ECHTEN HERZENSBOTSCHAFTEN

# FALTE HERZEN. SCHENKE LIEBE.



## So geht's:

1. Falte ein quadratisches Blatt über die Diagonale zur Hälfte und das daraus entstehende Dreieck noch einmal zur Hälfte. Jetzt hast du deine Hilfslinien erstellt. Falte das Papier wieder komplett auseinander.
2. Jetzt wird das obere Viertel zur Mittellinie gefaltet.
3. Als Nächstes wird die untere Spitze nach oben gefaltet.
4. Falte nun die linke Seite nach oben.
5. Ebenso die rechte Seite nach falten.
6. Dreh dein Herz um und falte nun die seitlichen Spitzen nach innen.
7. Zuletzt noch die oberen Spitzen umschlagen.

Fertig zum Verschenken!

